

Заходим на сайт PayPal по ссылке <https://www.paypal.com/ru/home>

Для регистрации подготовьте Паспорт и СНИЛС.

Файл Правка Вид Журнал Закладки Инструменты Справка

Денежные переводы и онлайн

https://www.paypal.com/ru/home#Закреть

пайпал

PayPal

личный ▾ КОРПОРАТИВНЫЙ ▾ ПАРТНЕРАМ И РАЗРАБОТЧИКАМ

Войти Открыть счет

Личный
Покупайте на миллионах сайтов и отправляйте денежные переводы родным и друзьям.

Зарегистрироваться

Корпоративный
Начните принимать онлайн-платежи через один корпоративный счет PayPal.

Зарегистрироваться

Шаг 1

14:28
01.08.2018

Вводим адрес электронной почты и создаем пароль.

Файл ПРАВКА Вид Журнал Значки Инструменты Справка

Создать личный счет или кор

https://www.paypal.com/welcome/signup/#/name_address

пайпал

PayPal

Войти

Добро пожаловать!
Откройте счет PayPal прямо сейчас

Гражданство Россия

Фамилия кириллицей

Имя кириллицей

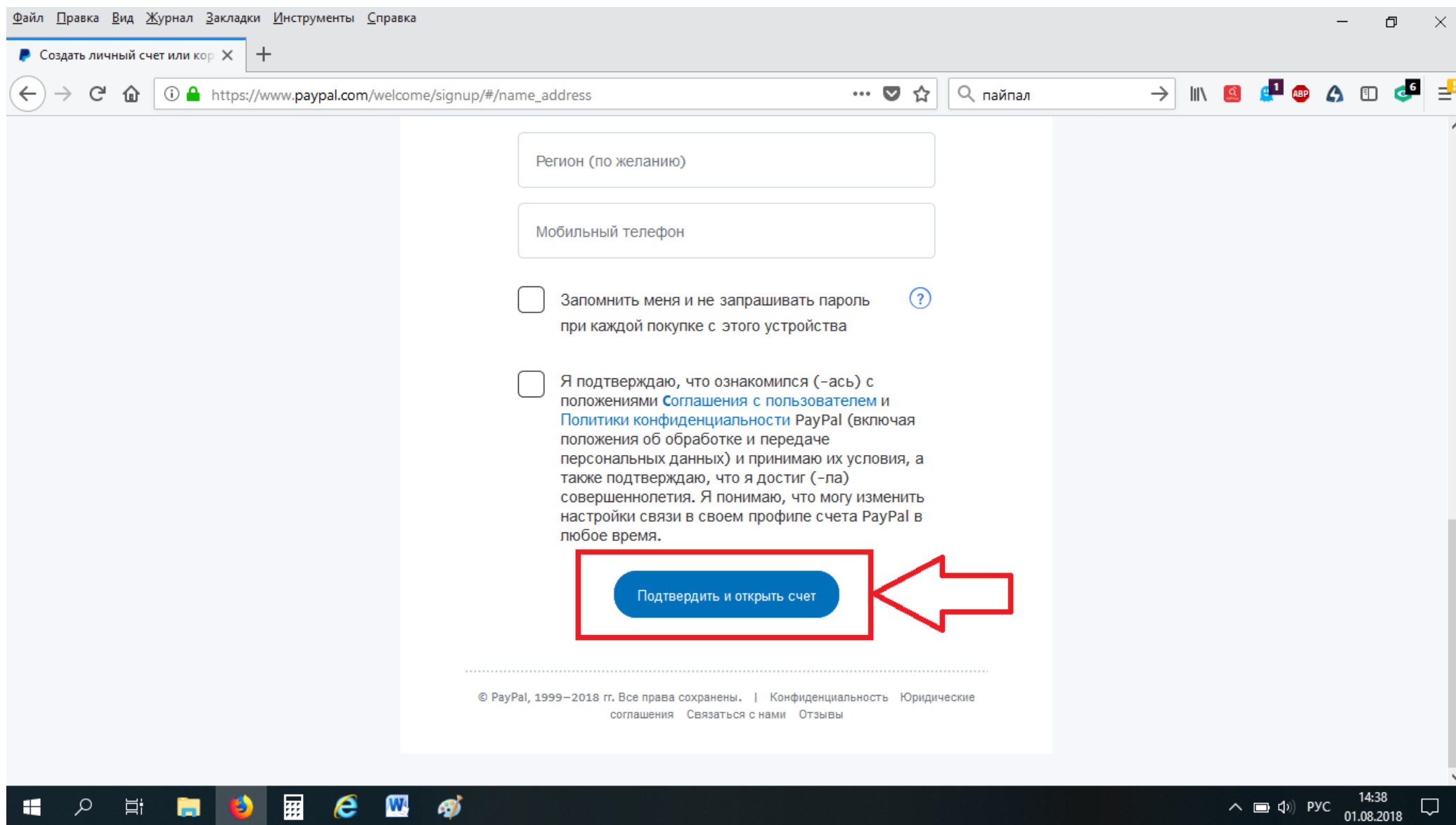
Отчество кириллицей

Дата рождения

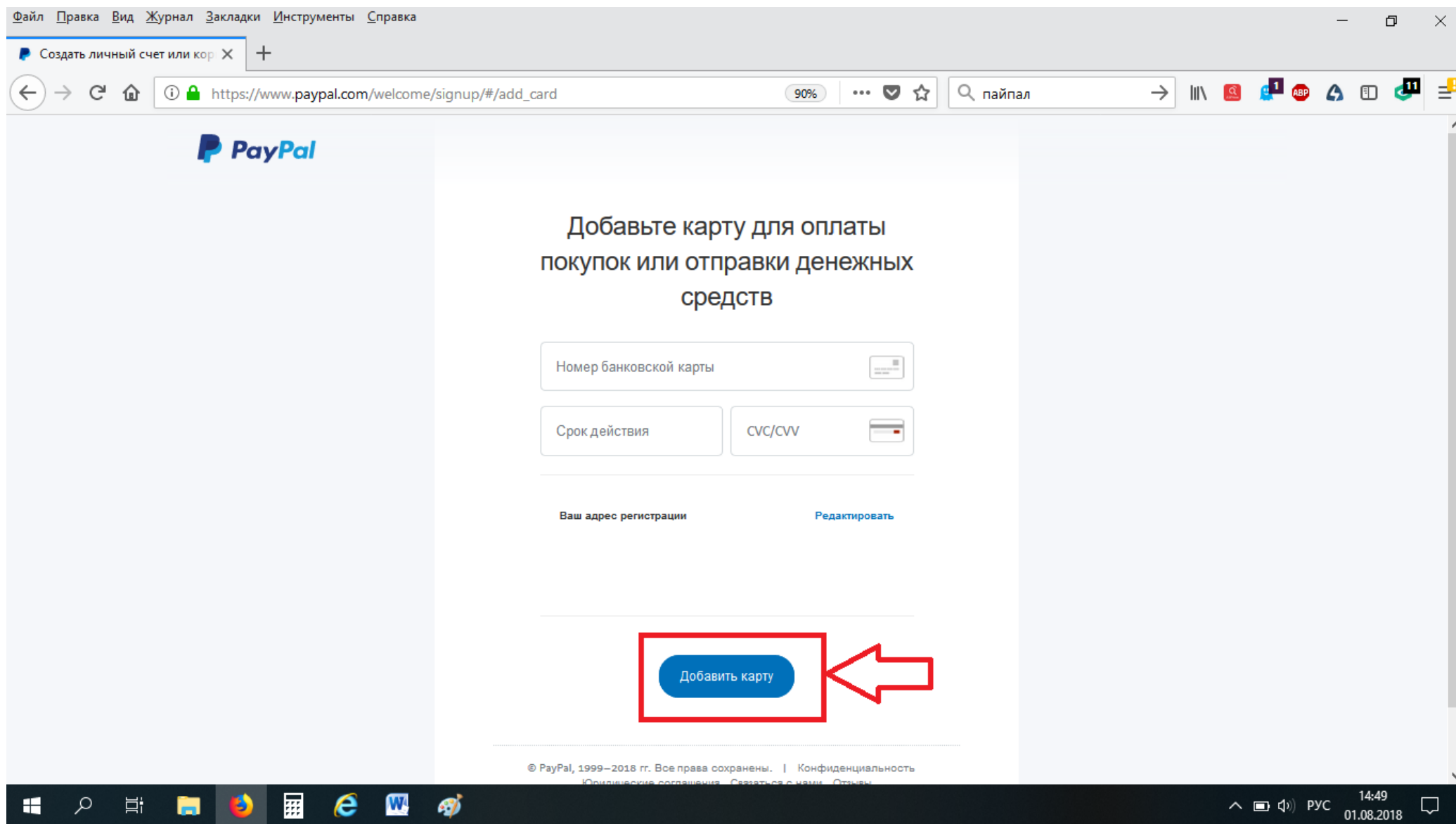
Серия и номер паспорта

14:37 01.08.2018

Заполняем графы.



После ставим галочки и нажимаем «Подтвердить и открыть счет».



Вводим данные Вашей карты, срок действия и CVC код, нажимаем «Добавить карту».

Добро пожаловать в PayPal

Здравствуйте,

Поздравляем! Вы создали учетную запись PayPal.

Вы сможете совершать покупки в Интернете безопасным и быстрым способом, а также отправлять деньги по всему миру.

Чтобы начать, подтвердите Ваш электронный адрес, нажав на ссылку ниже.

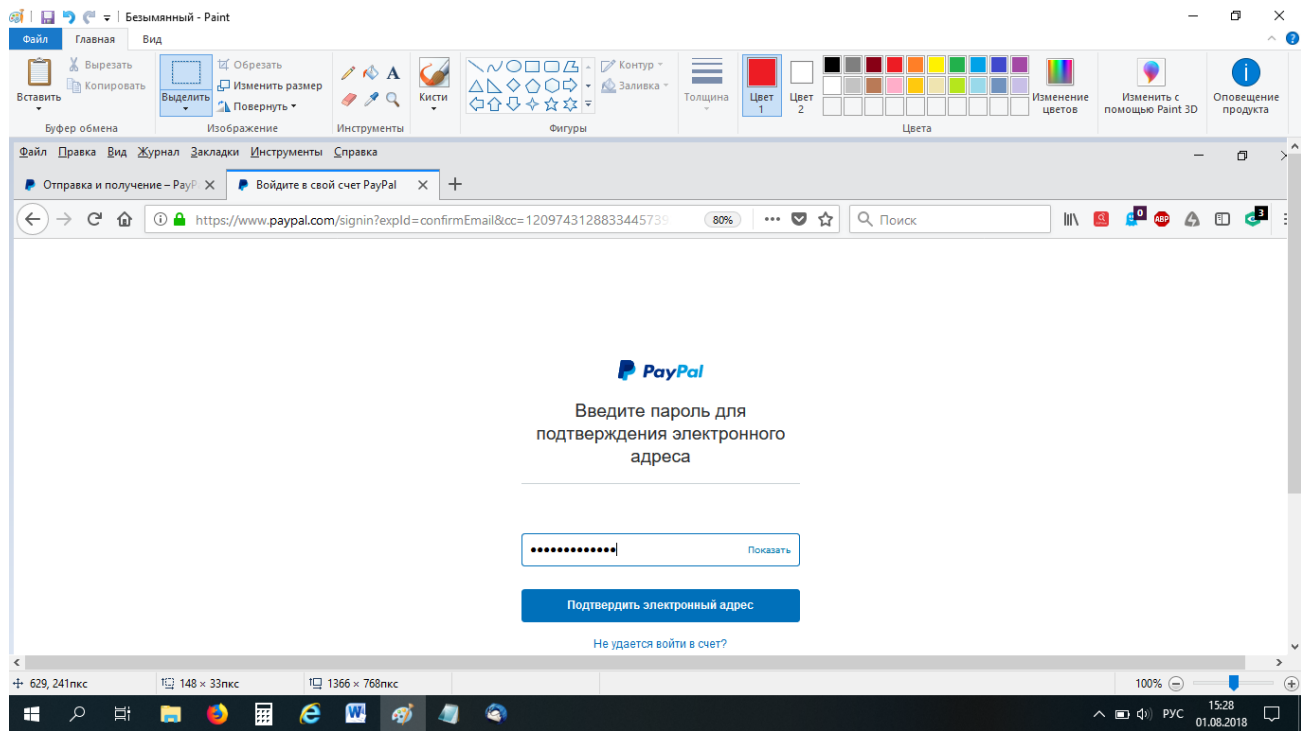
[Подтвердить адрес электронной почты](#)

Благодарим Вас за то, что присоединились к миллионам людей по всему миру, которые доверяют нам при осуществлении безопасных финансовых операций по всему миру.

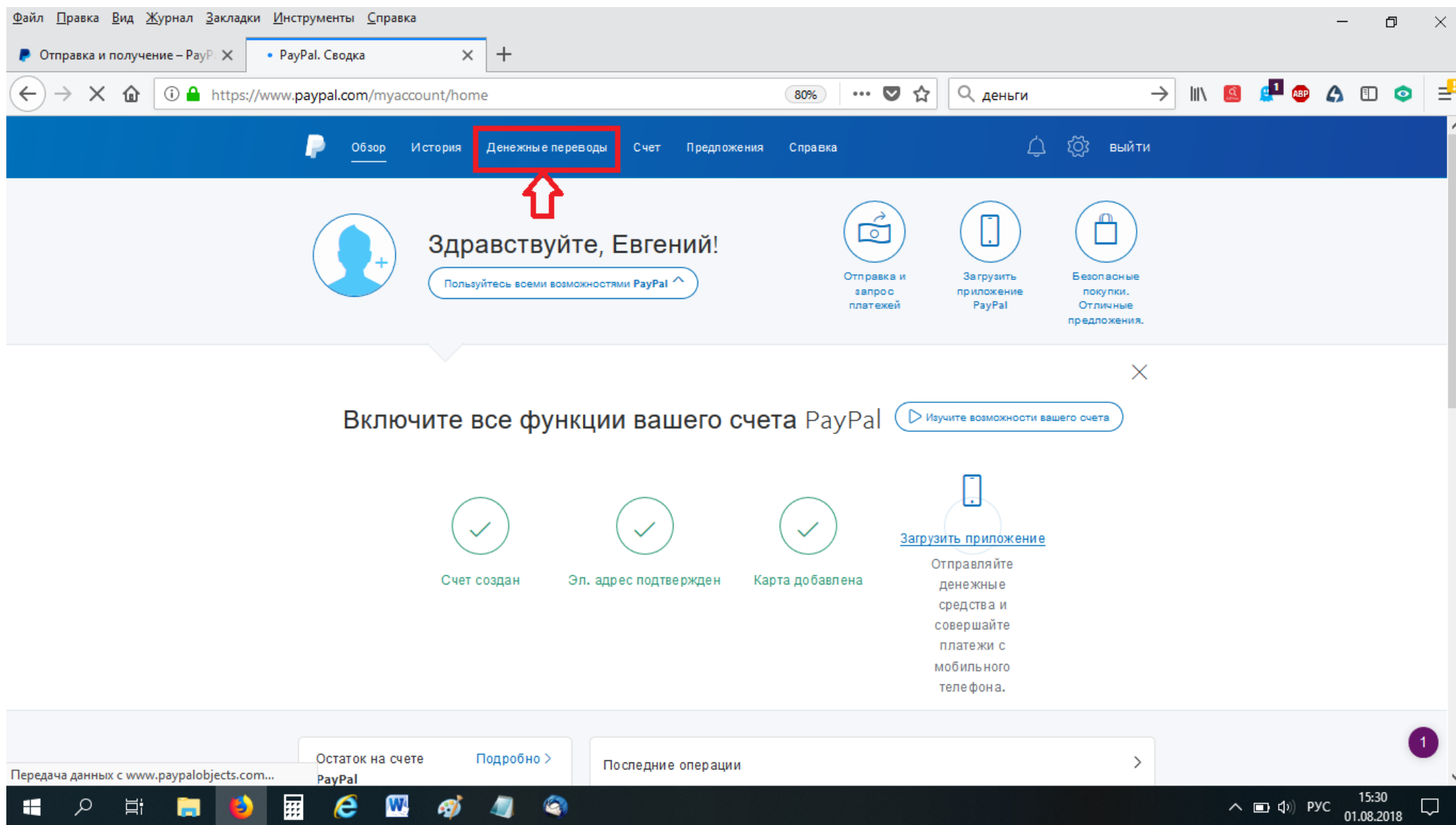
С уважением,

PayPal

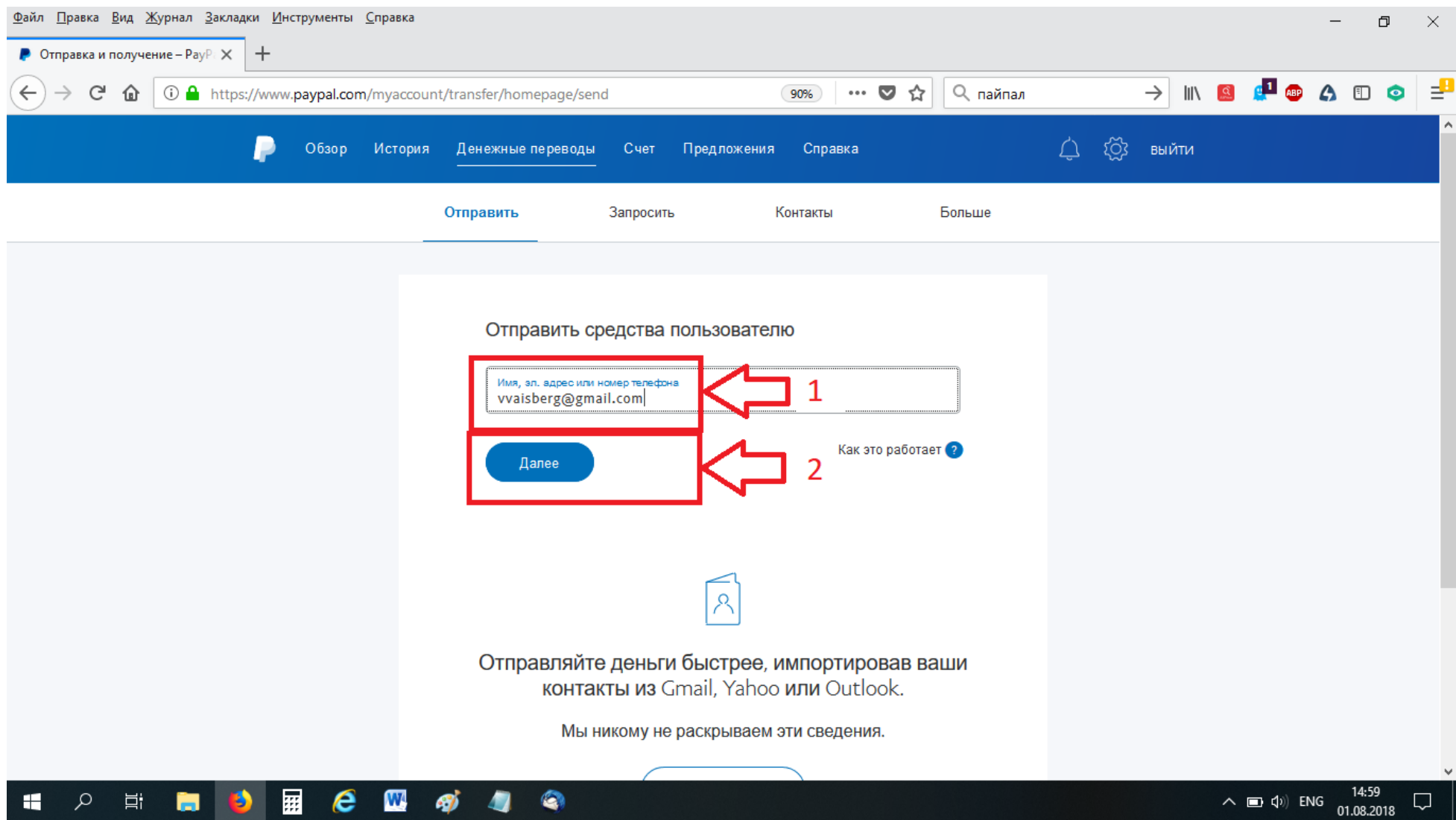
На электронный адрес придет письмо, читаем и нажимаем «Подтвердить адрес электронной почты».



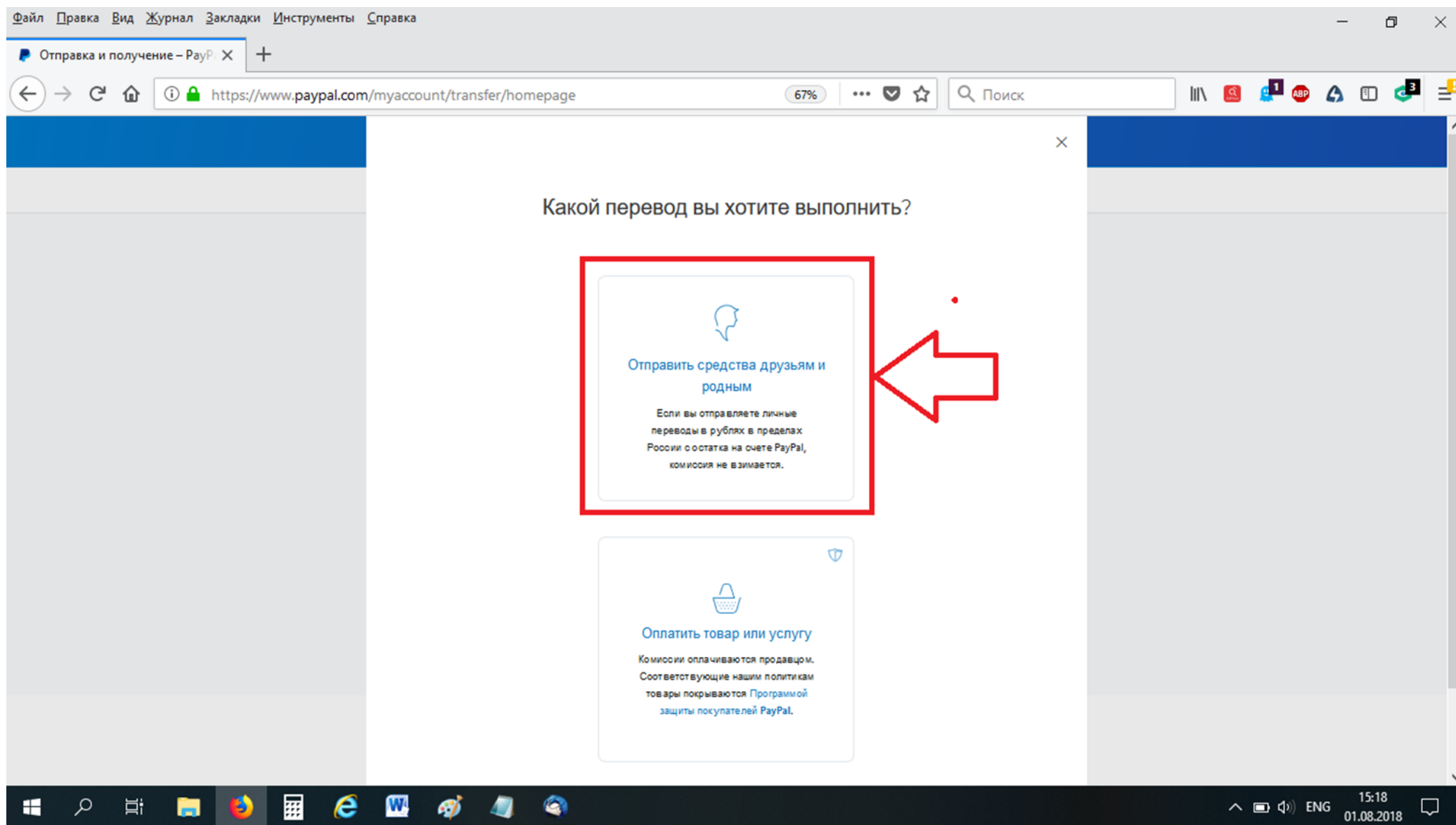
Вводим пароль, который мы задавали выше и нажимаем «Подтвердить электронный адрес».



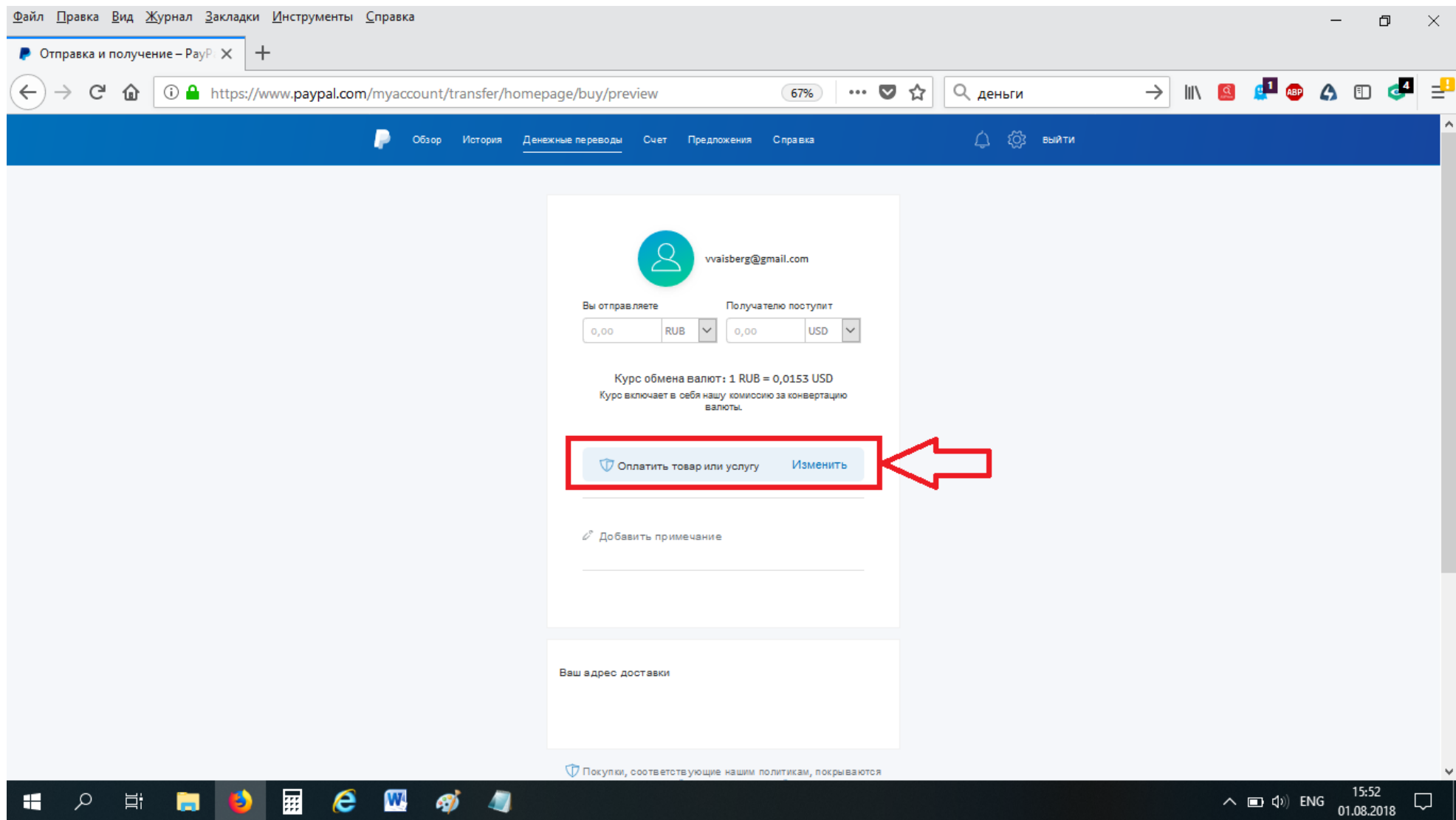
Выбираем «Денежные переводы»



1. Вводим в строке «кому» отправляем средства vvaisberg@gmail.com
2. Нажимаем «Далее»

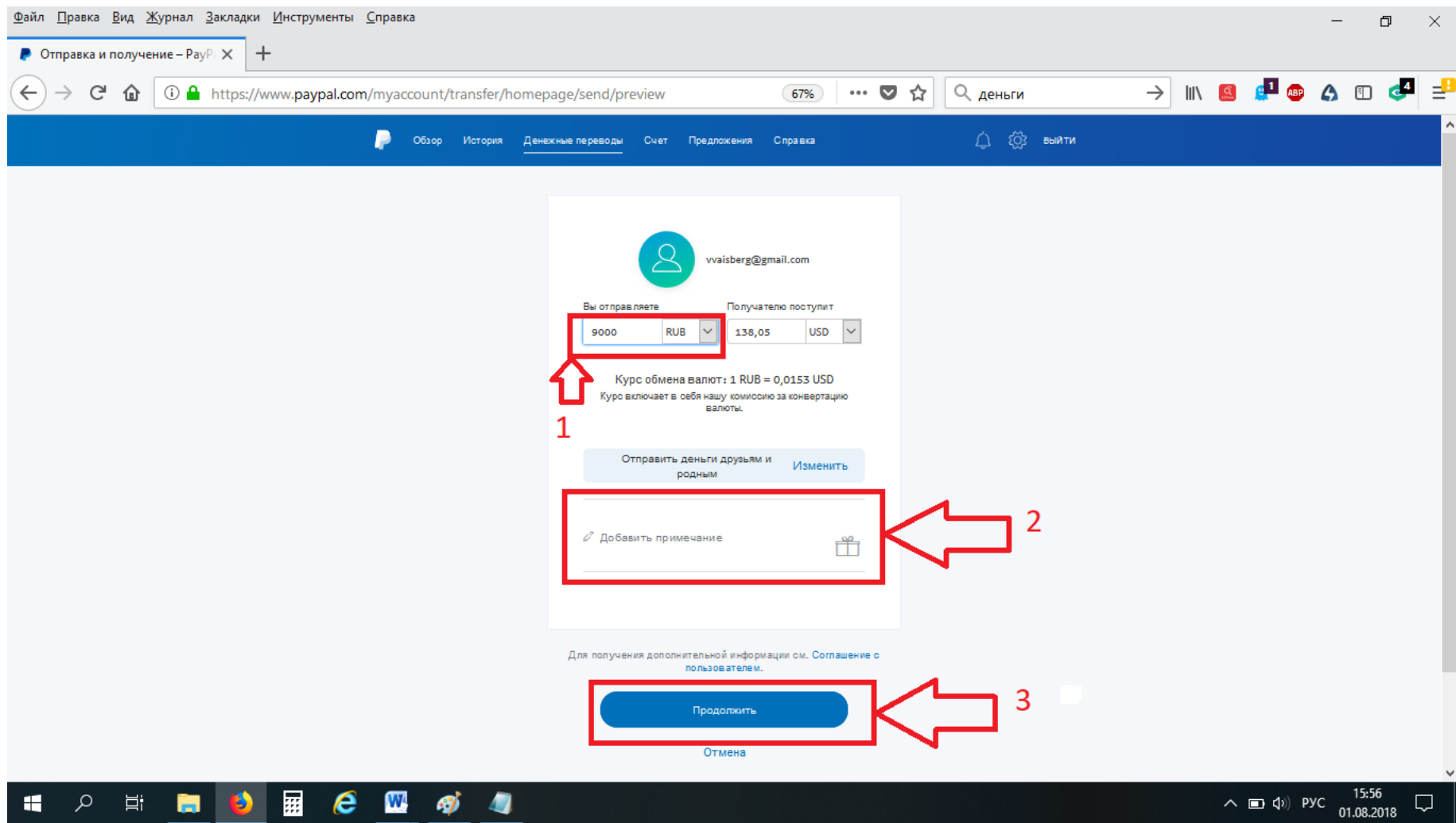


Если всплывает окно (скрин выше), то выбираем «Отправить средства друзьям и родным».



Находим рядом с «Оплатить товар или услугу» «Изменить» и нажимаем.

Выбираем «**Отправить средства друзьям и родным**» как на скрине Выше.



1. Пишем «За обучение» и указываем свое полное имя (ФИО полностью), адрес электронной почты, номер курса (первый или второй).

2. Нажимаем «Продолжить».

ПРИМЕР: Стоимость первого года обучения составляет 159 долларов за семестр (4 семестра, 12 занятий в семестре).

В течение всей программы обучения стоимость обучения в долларах меняться не будет.

Если Вы опасаетесь, что курс рубля пойдёт вниз, есть смысл сразу оплатить за несколько семестров. В этом случае и пересылка будет дешевле (PayPal уменьшает снимаемый процент за пересылку при увеличении пересылаемой суммы.)

Стоимость пересылки денег PayPal лежит на студентах.

Если у кого-то возникнут проблемы с оплатой на PayPal, просьба сообщить по адресу meb81@mail.ru

Вводим сумму к оплате в **долларах**.

Файл Правка Вид Журнал Закладки Инструменты Справка

Отправка и получение – PayPal

https://www.paypal.com/myaccount/transfer/homepage/send/preview 67%

деньги

Обзор История **Денежные переводы** Счет Предложения Справка

ВЫИТИ

Вы отправляете платеж с

MasterCard Кредитная ****2108 9 474,93 RUB

Изменить источник средств

Вы отправляете	8 999,68 RUB
Комиссия ?	475,24 RUB
К оплате	9 474,92 RUB
vvaisberg@gmail.com получит	138,05 USD

Конвертировать через PayPal [Изменить](#)

Обменный курс: 1 RUB = 0,0153 USD
Курс включает в себя нашу комиссию за конвертацию валюты.

Для получения дополнительной информации см. [Соглашение с пользователями](#).

Отправить средства

[Отмена](#)

СВЯЗАТЬСЯ С НАМИ БЕЗОПАСНОСТЬ

© PayPal, 1999–2018 гг. Все права защищены. | [Конфиденциальность](#) | [Юридические соглашения](#)

15:59
01.08.2018

Нажимаете «Отправить средства». К сумме внесенных вами денег будут добавлены проценты за пересылку. Копию квитанции об оплате просьба отправлять на почту vaisbergschool@gmail.com